

58.712

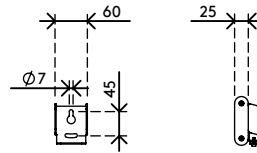
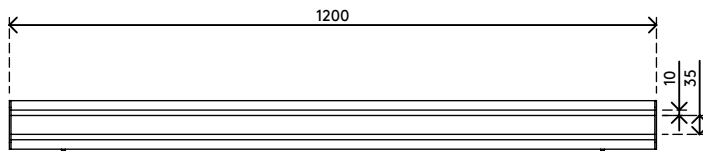
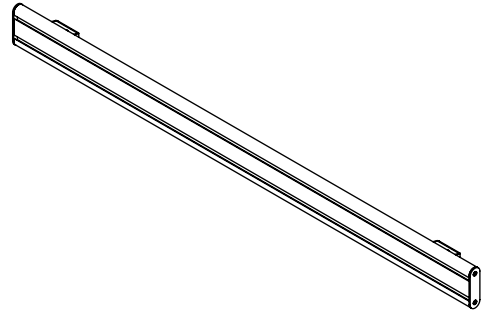
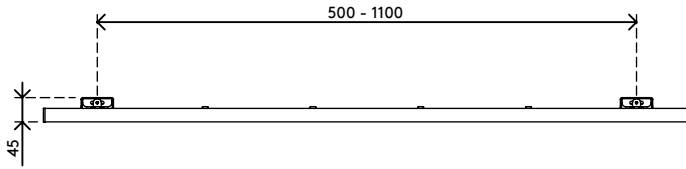
## Viewlite Schienensystem - Wand 712

Da das Schienensystem an der Vorderseite befestigt ist, lässt sich der Abstand zwischen den Wandbefestigungsbügeln einstellen. Dadurch kann es überall an einer Wand montiert werden. Die Bügel sind danach kaum zu sehen. Kabel werden einfach im Kabelkanal des Schienensystems verborgen, wodurch eine ordentlicher, professioneller Eindruck entsteht.

- Schienensystem mit Schienenlänge 1200 mm
- Mit zwei beliebig zu positionierenden Wandbefestigungen

- Kabel verlaufen ordentlich im Kabelkanal des Schienensystems
- Geliefert mit allen erforderlichen Befestigungsmitteln
- Geeignet für max. 3 Geräte á 8 kg


# viewlite



## Viewlite Schienensystem - Wand 712

2019/06/24


# 58.712

 1300 x 165 x 155 mm

 1 pcs

 silber-Weiß

 4 kg

 805410587123